

ΕΓΧΕΙΡΙΔΙΟ ΥΠΟΒΟΛΗΣ ΠΡΟΤΑΣΗΣ ΣΤΟ ΠΡΟΓΡΑΜΜΑ

Δράση **ΕΠΑνεΚ** 2014-2020

“Έκτακτη Επιχορήγηση σε επιχειρήσεις που έχουν πληγεί από την επίθεση της Ρωσίας κατά της Ουκρανίας και τις διεθνείς κυρώσεις”

Έκδοση 1.0



Περιεχόμενα

ΔΙΑΔΙΚΑΣΙΑ ΠΡΟΣΒΑΣΗΣ & ΕΓΓΡΑΦΗΣ ΣΤΟ ΠΣΚΕ	3
Απόκτηση Στοιχείων Πρόσβασης στο ΠΣΚΕ	3
Εγγραφή ΝΕΟΥ Χρήστη στο Πρόγραμμα	4
Εγγραφή ΥΦΙΣΤΑΜΕΝΟΥ Χρήστη στο Πρόγραμμα	9
ΔΙΑΔΙΚΑΣΙΑ ΥΠΟΒΟΛΗΣ ΠΡΟΤΑΣΗΣ	10
Κεντρικό Μενού	10
Νέα Υποβολή	14
Στοιχεία Τελικού Λήπτη	17
Επιλέξιμος Κ.Α.Δ δραστηριοτήτων	19
Νόμιμος Εκπρόσωπος	22
Οικονομική Κατάσταση Φορέα	23
Παρατηρήσεις	25
Δικαιολογητικά	25
Οριστικοποίηση και υποβολή της αίτησης	27
Διαδικασία και όροι ακύρωσης ηλεκτρονικής αίτησης	30
Υποστήριξη - Πληροφόρηση	30



Ευρωπαϊκή Ένωση
Ευρωπαϊκό Ταμείο
Περιφερειακής Ανάπτυξης



ΕΛΛΗΝΙΚΗ ΔΗΜΟΚΡΑΤΙΑ
ΥΠΟΥΡΓΕΙΟ
ΑΝΑΠΤΥΞΗΣ ΚΑΙ ΕΠΕΝΔΥΣΕΩΝ
ΕΙΔΙΚΗ ΓΡΑΜΜΑΤΕΙΑ ΔΙΑΧΕΙΡΙΣΗΣ
ΠΡΟΓΡΑΜΜΑΤΩΝ ΕΤΠΑ & ΤΣ
ΕΙΔΙΚΗ ΥΠΗΡΕΣΙΑ ΔΙΑΧΕΙΡΙΣΗΣ ΕΠΑΝΕΚ



ΜΟΔ
Α.Ε.
ΥΠΟΥΡΓΕΙΟ ΑΝΑΠΤΥΞΗΣ
ΚΑΙ ΕΠΕΝΔΥΣΕΩΝ
ΜΟΝΑΔΑ ΟΡΓΑΝΩΣΗΣ ΚΑΙ ΔΙΑΧΕΙΡΙΣΗΣ
ΑΝΑΠΤΥΞΙΑΚΩΝ ΠΡΟΓΡΑΜΜΑΤΩΝ



ΕΦΕΠΑΕ
ΠΡΩΤΟΤΥΠΟ ΦΟΡΕΩΣ ΕΠΙΧΕΙΡΗΣΙΑΚΩΝ ΠΡΟΓΡΑΜΜΑΤΩΝ
ΝΕΤΩΝΟΜΕΤΡΙΚΟΤΗΤΑΣ ΚΑΙ ΣΤΙΣ ΕΠΙΧΕΙΡΗΣΙΑΚΕΣ
ΚΑΙΝΟΤΟΜΙΕΣ



ΕΠΑνεΚ 2014-2020
ΕΠΙΧΕΙΡΗΣΙΑΚΟ ΠΡΟΓΡΑΜΜΑ
ΑΝΤΑΓΩΝΙΣΤΙΚΟΤΗΤΑ
ΕΠΙΧΕΙΡΗΜΑΤΙΚΟΤΗΤΑ
ΚΑΙΝΟΤΟΜΙΑ



ΕΣΠΑ
2014-2020
ανάπτυξη - εργασία - αλληλεγγύη

ΔΙΑΔΙΚΑΣΙΑ ΠΡΟΣΒΑΣΗΣ & ΕΓΓΡΑΦΗΣ ΣΤΟ ΠΣΚΕ

Απόκτηση Στοιχείων Πρόσβασης στο ΠΣΚΕ

Η υποβολή νέας πρότασης στο πρόγραμμα «Έκτακτη Επιχορήγηση σε επιχειρήσεις που έχουν πληγεί από την επίθεση της Ρωσίας κατά της Ουκρανίας και τις διεθνείς κυρώσεις που επιβλήθηκαν » γίνεται μέσω της ιστοσελίδας www.ependyseis.gr (κατά προτίμηση χρησιμοποιώντας τους browsers: Google Chrome & Mozilla Firefox) και στη συνέχεια πατώντας πάνω δεξιά στο «Πληροφοριακό Σύστημα Κρατικών Ενισχύσεων» (ΠΣΚΕ).

The screenshot shows the website www.ependyseis.gr. The header includes the logo of the Ministry of Economic Development and Tourism and the text 'ΓΕΝΙΚΗ ΓΡΑΜΜΑΤΕΙΑ ΙΔΙΩΤΙΚΩΝ ΕΠΕΝΔΥΣΕΩΝ ΚΑΙ ΣΥΜΠΡΑΞΕΩΝ ΔΗΜΟΣΙΟΥ ΚΑΙ ΙΔΙΩΤΙΚΟΥ ΤΟΜΕΑ'. The main content area contains information about the website's purpose and a list of news items. On the right side, there is a navigation menu with the following items: 'Ηλεκτρονική Υποβολή', 'Πληροφοριακό Σύστημα Κρατικών Ενισχύσεων' (circled in red), 'Help Desk', 'Τεχνική Υποστήριξη', 'Καταγγελίες', 'Καταγγελίες για επενδύσεις αναπτυξιακών νόμων', 'Επισκεφθείτε ακόμα:', 'ΕΣΠΑ 2014-2020', 'Enterprise Greece INVEST & TRADE', 'Χρήσιμες Διευθύνσεις', 'Υπουργείο Οικονομικών', 'Υπουργείο Ανάπτυξης και Επενδύσεων', 'Enterprise Greece', 'Ένωση Ελληνικών Τραπεζών', 'Κανόνες Κρατικών Ενισχύσεων ΕΕ', and 'Περιφερειακή Πολιτική ΕΕ'.

Εγγραφή ΝΕΟΥ Χρήστη στο Πρόγραμμα

Για αναλυτική παρουσίαση των βημάτων σε video, πατήστε [εδώ](#).

Στην παρακάτω οθόνη επιλέγετε : **εγγραφή νέου χρήστη**

Πληροφοριακό Σύστημα Κρατικών Ενισχύσεων

ΕΛΛΗΝΙΚΗ ΔΗΜΟΚΡΑΤΙΑ
ΥΠΟΥΡΓΕΙΟ
ΑΝΑΠΤΥΞΗΣ ΚΑΙ ΕΠΕΝΔΥΣΕΩΝ

ΕΣΠΑ
2014-2020
ανάπτυξη - εργασία - αλληλεγγύη

ΜΟΔ Α.Ε.

Είσοδος στο σύστημα

Για να εισέλθετε στο σύστημα πληκτρολογήστε το Όνομα Χρήστη και τον Κωδικό. Αν δεν θυμάστε τον Κωδικό σας, μπορείτε να τον επαναφέρετε μέσω της επιλογής "Επαναφορά Κωδικού"

Όνομα Χρήστη:

Κωδικός:

Είσοδος

Αν είστε νέος χρήστης θα πρέπει πρώτα να εγγραφείτε από την επιλογή "Εγγραφή Νέου Χρήστη"

Επιλογή Γλώσσας/Language Selection

Ελληνικά
 English

Με τη συγχρηματοδότηση της Ελλάδας και της Ευρωπαϊκής Ένωσης – Ευρωπαϊκό Ταμείο Περιφερειακής Ανάπτυξης. Powered by ΜΟΔ Α.Ε.

Στο πεδίο **Επιλέξτε Δράση** επιλέγετε από την αναπτυσσόμενη λίστα την Δράση: **«Επιχορήγηση επιχειρήσεων που έχουν πληγεί από την επίθεση της Ρωσίας κατά της Ουκρανίας»** .

Στη συνέχεια συμπληρώνετε **όλα** τα πεδία που εμφανίζονται στην οθόνη και επιλέγετε

Αποστολή Κωδικού Επιβεβαίωσης



Στο **πεδίο Email** κατά την εγγραφή χρήστη, θα πρέπει να προσέξετε το εξής :

«*Το Email που θα πληκτρολογήσετε θα πρέπει να είναι το Email επικοινωνίας όπου θα σας αποσταλεί ο κωδικός επιβεβαίωσης*».

Στην Διεύθυνση Ηλεκτρονικού Ταχυδρομείου που μόλις δηλώσατε σας έχει σταλεί μήνυμα όπου περιέχεται ο Κωδικός Επιβεβαίωσης (6-ψηφία) τον οποίο θα πρέπει να εισάγετε στο αντίστοιχο πεδίο για να συνεχίσετε.

Σε περίπτωση που δεν μπορείτε να βρείτε το μήνυμα στη αλληλογραφία σας, παρακαλούμε επιβεβαιώστε πως η Διεύθυνση Ηλεκτρονικού Ταχυδρομείου είναι σωστή και ελέγξτε τον φάκελο με την ανεπιθύμητη αλληλογραφία.

Αφού λάβετε τον Κωδικό Επιβεβαίωσης στη Διεύθυνση Ηλεκτρονικού Ταχυδρομείου, συμπληρώστε τα παρακάτω πεδία και στη συνέχεια πατήστε Εγγραφή.

* Κωδικός Επιβεβαίωσης:

* Όνομα χρήστη:

* Κωδικός:

Σε περίπτωση που το **Όνομα Χρήστη** που επιλέξετε υπάρχει ήδη, εμφανίζεται ένα προειδοποιητικό μήνυμα «*Το Όνομα Χρήστη χρησιμοποιείται ήδη*». Σε αυτή την περίπτωση πρέπει να επιλέξετε άλλο **Όνομα Χρήστη**.

Στη συνέχεια επιλέγετε είσοδος στο σύστημα και επανέρχεστε στην αρχική οθόνη (www.ependyseis.gr/mis), καταχωρείτε τα στοιχεία σας και πατάτε το κουμπί **Είσοδος** στο σύστημα.



Συμβουλές – Επίλυση Προβλημάτων

1. Επειδή είναι πιθανό να επανέλθετε αρκετές φορές μέχρι την υποβολή, αλλά και στην συνέχεια, φροντίστε για την αποθήκευση των στοιχείων εισόδου.

2. Σε περίπτωση που εισάγετε λανθασμένα στοιχεία περισσότερες από 3 φορές ο λογαριασμός σας κλειδώνει και πρέπει να επικοινωνήσετε με το γραφείο υποστήριξης για να ξεκλειδώσει αποστέλλοντας είτε email στο **support@mou.gr** αναφέροντας το όνομα χρήστη σας, είτε τηλεφωνικά σε ώρες γραφείου 09:00 – 17:00 στο 210-7787940.
3. Σε περίπτωση που ξεχάσατε τον κωδικό εισόδου ή επιθυμείτε την αλλαγή του, μπορείτε να ορίσετε νέο κωδικό επιλέγοντας **«επιαναφορά κωδικού»** συμπληρώνοντας το «Όνομα χρήστη» και το «email» που είχατε καταχωρήσει κατά την εγγραφή σας.



Πληκτρολογείτε το «**όνομα χρήστη**» και τη «**διεύθυνση ηλεκτρονικού ταχυδρομείου**» στην οποία είχατε κάνει την εγγραφή ως νέος χρήστης και λαμβάνετε email με τον κωδικό επιβεβαίωσης. Συμπληρώνετε τον κωδικό επιβεβαίωσης που λάβατε στο email σας και τον Νέο κωδικό και επιλέγετε



«Συνέχεια».

Επαναφορά Κωδικού

Οδηγίες:

1ο βήμα: Συμπληρώστε το Όνομα Χρήστη, την Διεύθυνση Ηλεκτρονικού Ταχυδρομείου και πατήστε «Συνέχεια»

Στη Διεύθυνση Ηλεκτρονικού Ταχυδρομείου που θα συμπληρώσετε, θα σας αποσταλεί ο Κωδικός Επιβεβαίωσης που θα χρησιμοποιήσετε στη συνέχεια για να επαναφέρετε τον Κωδικό σας.

2ο βήμα: Συμπληρώστε τον Κωδικό Επιβεβαίωσης που λάβατε, το Νέο Κωδικό που επιθυμείτε και πατήστε «Συνέχεια»

Κανόνες για τον Νέο Κωδικό

- Διαφορετικός κωδικός από τον προηγούμενο
- Επιτρέπονται μόνο Λατινικοί χαρακτήρες
- Μήκος από 3 έως και 12 χαρακτήρες
- Τουλάχιστον 1 πεζός και 1 κεφαλαίος χαρακτήρας
- Τουλάχιστον 1 αριθμός και 1 ειδικός χαρακτήρας
- Όχι κενά

Όνομα Χρήστη:

Διεύθυνση Ηλεκτρονικού Ταχυδρομείου:

Κωδικός Επιβεβαίωσης:

Νέος Κωδικός:

Επανάληψη διαδικασίας Συνέχεια

Επιλογή Γλώσσας/Language Selection

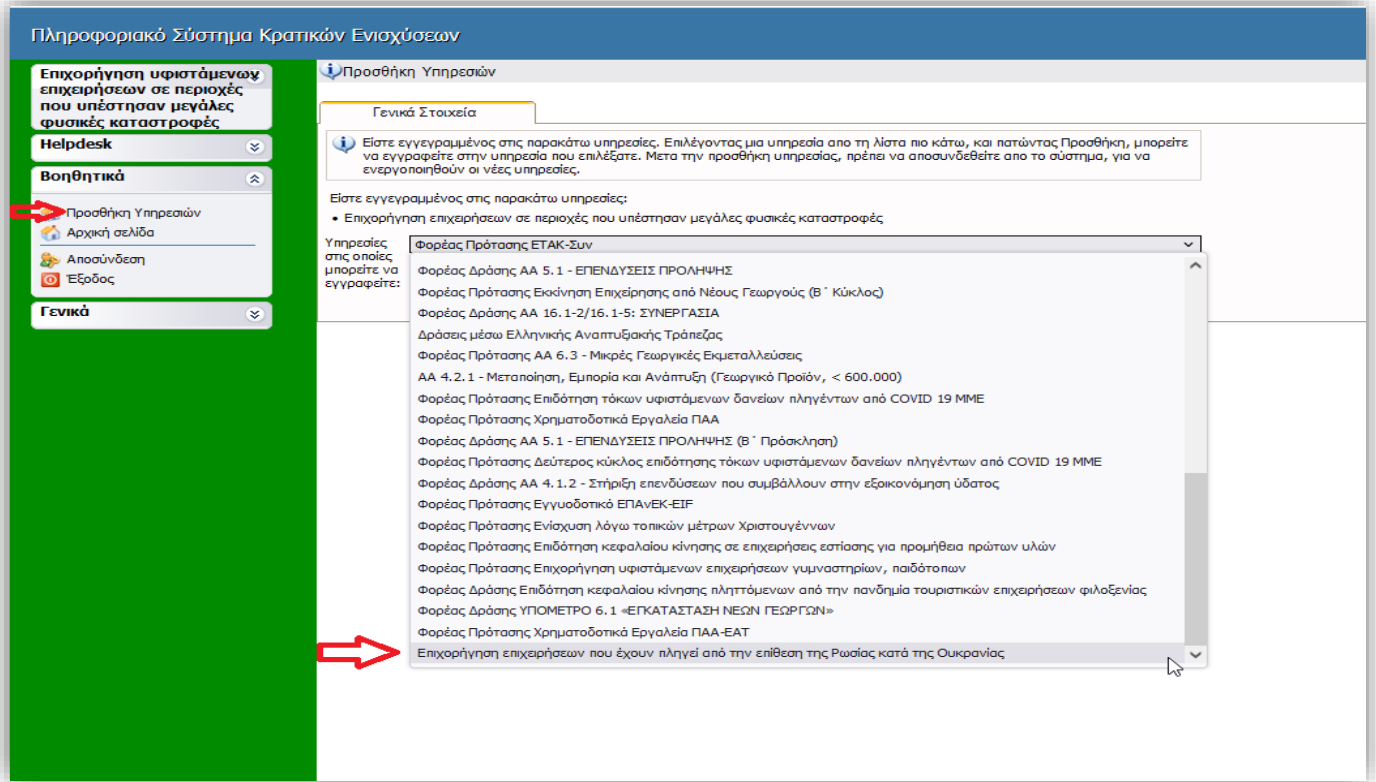
Ελληνικά English

Με τη συγχρηματοδότηση της Ελλάδας και της Ευρωπαϊκής Ένωσης – Ευρωπαϊκό Ταμείο Περιφερειακής Ανάπτυξης. Powered by ΜΟΔ Α.Ε.

Εγγραφή ΥΦΙΣΤΑΜΕΝΟΥ Χρήστη στο Πρόγραμμα

Εφόσον ως χρήστης έχετε ήδη εγγραφεί παλαιότερα στο ΠΣΚΕ σε κάποια από τις Δράσεις του ΕΣΠΑ 2014-2020, θα πρέπει να εγγραφείτε στην υπηρεσία «**Έκτακτη Επιχορήγηση σε επιχειρήσεις που έχουν πληγεί από την επίθεση της Ρωσίας κατά της Ουκρανίας και τις διεθνείς κυρώσεις που επιβλήθηκαν**» ακολουθώντας τα παρακάτω βήματα:

- Εισέρχεται με τα στοιχεία εισόδου (όνομα χρήστη & κωδικό) που είχατε λάβει στο email σας όταν κάνετε την εγγραφή σας ως χρήστης σε μια από τις Δράσεις του ΕΣΠΑ 2014 - 2020
- Επιλέγετε από το menu αριστερά «Βοηθητικά / Προσθήκη Υπηρεσιών»
- Προσθέτετε την Υπηρεσία «**Επιχορήγηση επιχειρήσεων που έχουν πληγεί από την επίθεση της Ρωσίας κατά της Ουκρανίας**» και πατάτε Προσθήκη.

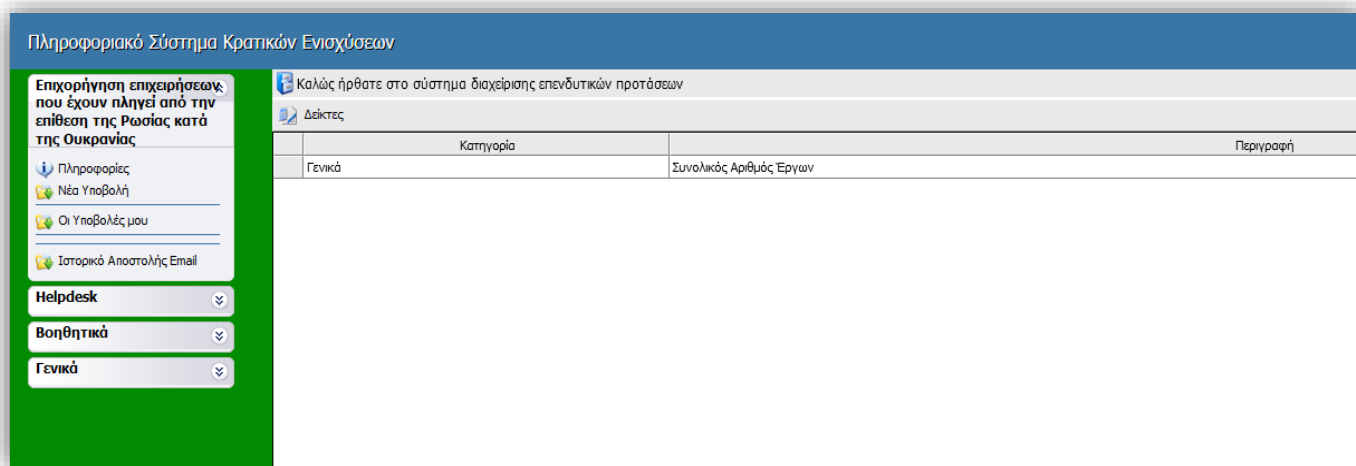


Όταν επανασυνδεθείτε πάλι με τα στοιχεία εισόδου σας, στο μενυ αριστερά θα υπάρχει η δράση με τον τίτλο « **Επιχορήγηση επιχειρήσεων που έχουν πληγεί από την επίθεση της Ρωσίας κατά της Ουκρανίας** » και συνεχίζετε με τα παρακάτω βήματα.

ΔΙΑΔΙΚΑΣΙΑ ΥΠΟΒΟΛΗΣ ΠΡΟΤΑΣΗΣ

Κεντρικό Μενού

Μετά την επιτυχή είσοδο στο σύστημα εμφανίζεται η παρακάτω οθόνη :



Στο αριστερό τμήμα της οθόνης εμφανίζεται το μενού με τις παρακάτω επιλογές :

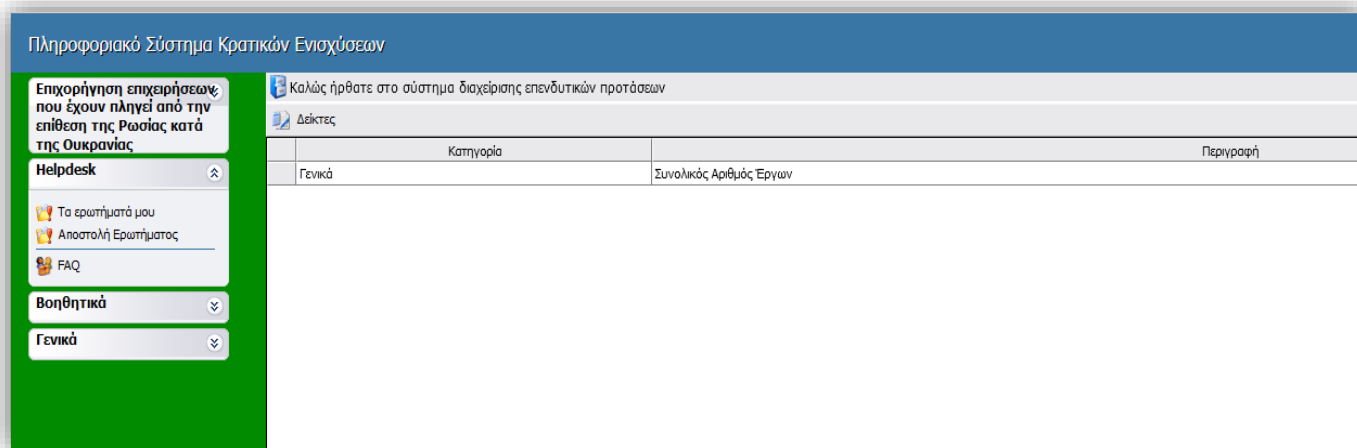
1. Επιχορήγηση επιχειρήσεων που έχουν πληγεί από την επίθεση της Ρωσίας κατά της Ουκρανίας

Νέα Υποβολή : Από αυτήν την επιλογή ξεκινάει η διαδικασία υποβολής νέου αιτήματος όπως περιγράφεται στην συνέχεια.

Οι Υποβολές μου : Εμφανίζεται λίστα με τις αιτήσεις του χρήστη

Ιστορικό Αποστολής Email: Εμφανίζονται τα απεσταλμένα emails/ειδοποιήσεις που έχει λάβει ο δικαιούχος στην ηλεκτρονική διεύθυνση (που είχε δηλώσει στην φόρμα υποβολής του αιτήματός του) μόλις ολοκληρωθεί η αξιολόγηση του αιτήματος υποβολής.

2. Helpdesk

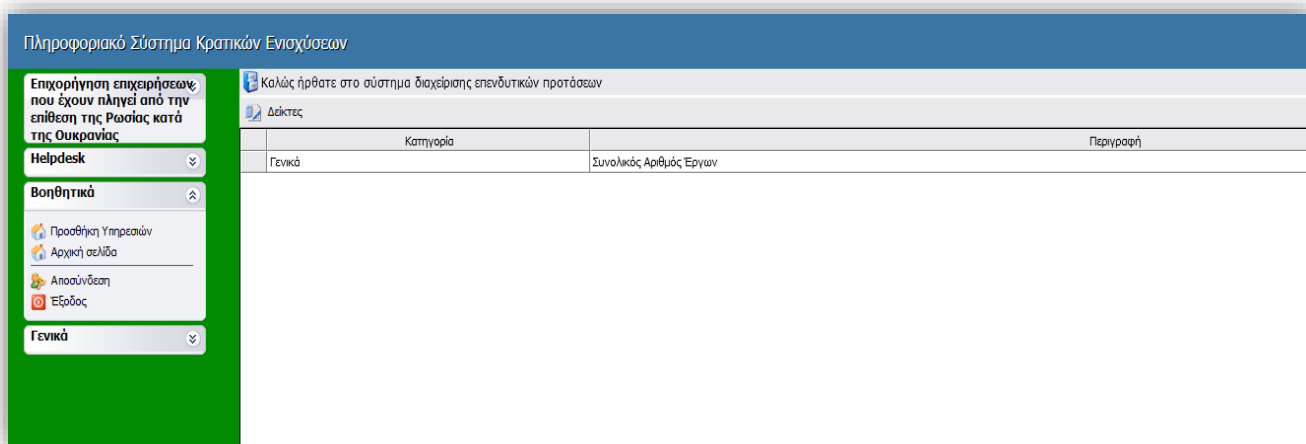


Τα ερωτήματά μου : Εμφανίζεται λίστα με τα ερωτήματα που έχουν τεθεί από τον χρήστη προς την υπηρεσία υποστήριξης του Πληροφοριακού Συστήματος Κρατικών Ενισχύσεων (ΠΣΚΕ)

Αποστολή Ερωτήματος : Από την οθόνη αυτή μπορεί να υποβληθεί ερώτημα τεχνικής φύσεως που αφορά το ΠΣΚΕ

FAQ: Εμφανίζεται λίστα με τα συχνότερα ερωτήματα που έχουν υποβάλλει χρήστες και που μπορούν να βοηθήσουν στην επίλυση προβλημάτων άλλων χρηστών.

3. Βοηθητικά



Προσθήκη Υπηρεσιών : Επιλέγεται όταν επιθυμεί ο χρήστης να εγγραφεί σε μία νέα υπηρεσία, δηλαδή να υποβάλει πρόταση σε μια νέα μελλοντική Δράση-Πρόσκληση ενός Φορέα.

Αρχική Σελίδα : Επάνοδος στην αρχική σελίδα (παραπάνω οθόνη) από όποιο σημείο και αν βρισκόμαστε.

Αποσύνδεση : Έξοδος από το σύστημα και επάνοδος στην σελίδα εισόδου.

Έξοδος : Έξοδος από το σύστημα και κλείσιμο του προγράμματος πλοήγησης.

4. Γενικά

Πληροφοριακό Σύστημα Κρατικών Ενισχύσεων

Καλώς ήρθατε στο σύστημα διαχείρισης επενδυτικών προτάσεων

Δέκτες

Κατηγορία	Περιγραφή
Γενικά	Συνολικός Αριθμός Έργων

Χρήστης: _____
Όνομα/μιο: _____
Ρόλος: Επιχορήγηση επιχειρήσεων που έχουν πληγεί από την επίθεση της Ρωσίας κατά της Ουκρανίας

Προσωπικά Στοιχεία

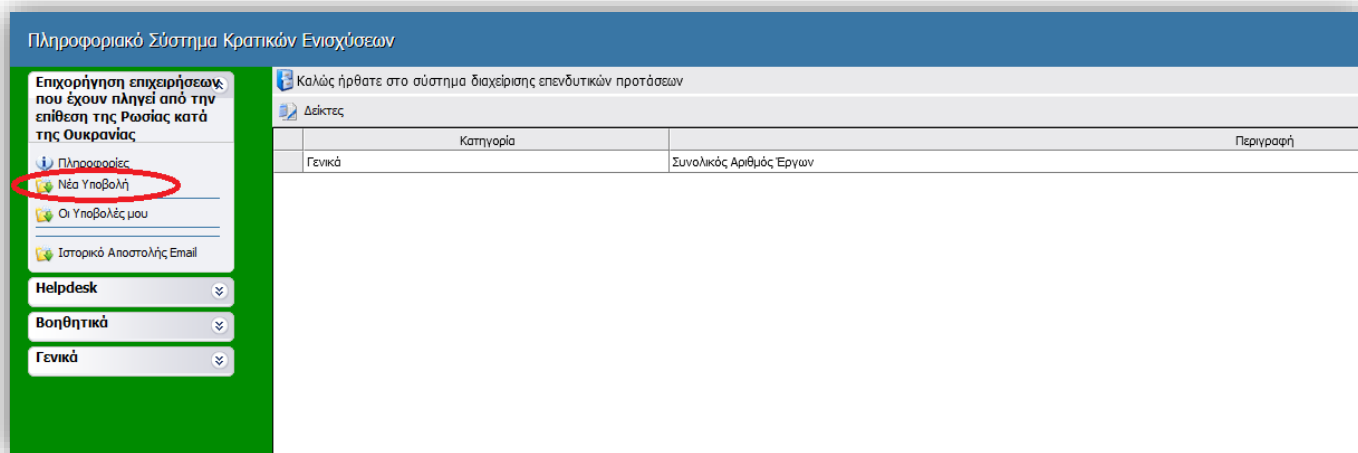
Έκδοση: _____
www.ependyseis.gr
ΜΟΔ ΑΕ

Πατώντας την επιλογή  «Προσωπικά Στοιχεία» μπορείτε να:

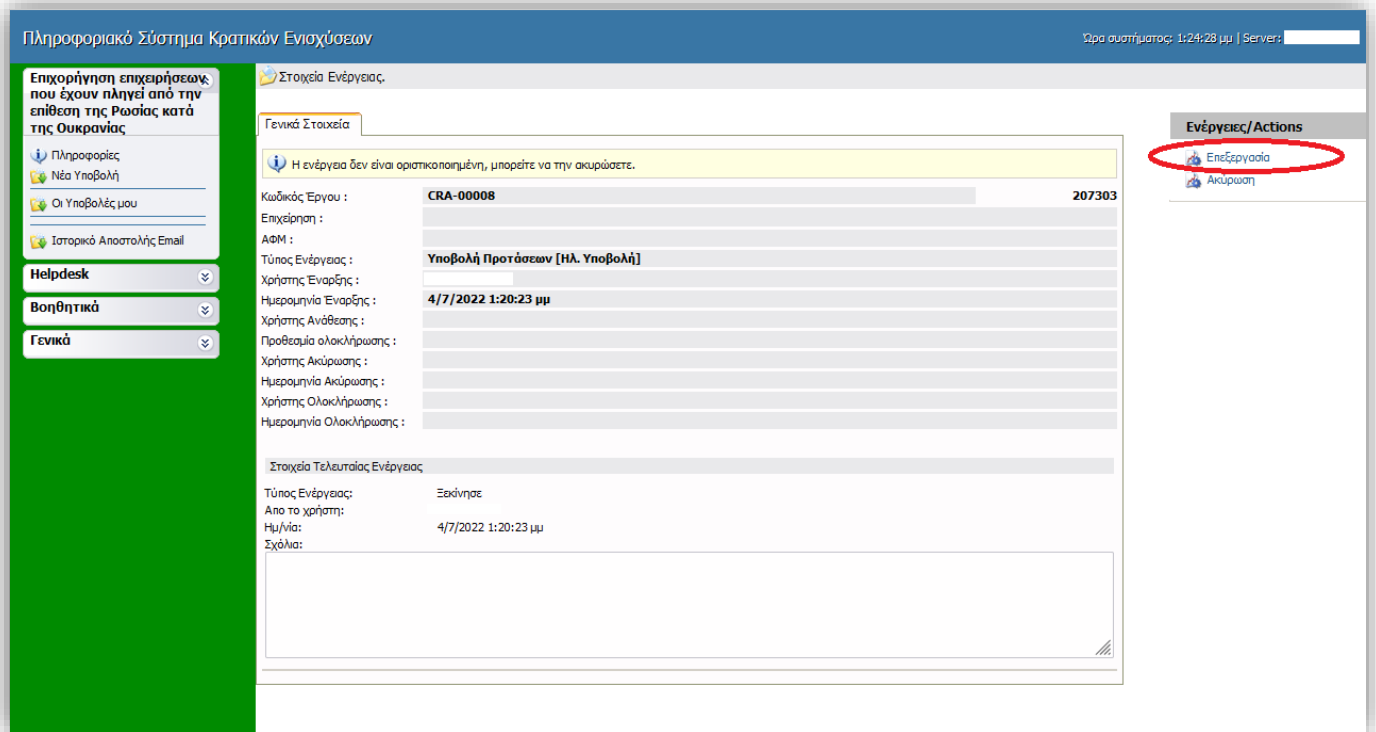
- Ενημερώσετε / διορθώσετε προσωπικά στοιχεία όπως email, στοιχεία επικοινωνίας κτλ.
- Αλλάξετε τον κωδικό εισόδου σας

Νέα Υποβολή

Από το μενού «Επιχορήγηση επιχειρήσεων που έχουν πληγεί από την επίθεση της Ρωσίας κατά της Ουκρανίας», πατάτε **«Νέα Υποβολή»** όπου αρχικοποιείται το αίτημα σας λαμβάνοντας κωδικό στο ΠΣΚΕ της μορφής CRA-000XX.



Για να ξεκινήσετε την επεξεργασία της υποβολής της αίτησης, εισέρχεστε επιλέγοντας την ενέργεια **«Επεξεργασία»** στο δεξί τμήμα της οθόνης.



Έπειτα θα πρέπει να ακολουθήσετε 7 απλά βήματα μέχρι την υποβολή του αιτήματός σας

Πληροφοριακό Σύστημα Κρατικών Ενισχύσεων Όρα συστήματος: 4:31:17 μμ | Server: NEWSTAGING

Επιχορήγηση επιχειρήσεων που έχουν πληγεί από την επίθεση της Ρωσίας κατά της Ουκρανίας

Οδηγός ενέργειας Υποβολή Προτάσεων [Ηλ. Υποβολή] για την πρόταση με κωδικό: [CRA-00008] με κωδικό ενέργειας: . Η ενέργεια ξεκίνησε από τον χρήστη: . Ημ. - Ώρα έναρξης: 4/7/2022 1:20:23 μμ

1 [Στοιχεία Τελικού Λήπτη] 2 3 4 5 6 7

Αποθήκευση

Στοιχεία Λήπτη

- Όλα τα πεδία της φόρμας είναι υποχρεωτικά προς συμπλήρωση
- Παρακαλώ βεβαιωθείτε ότι συμπληρώσατε έγκυρο Α.Φ.Μ και E-mail αλλιώς η εφαρμογή δεν θα σας επιτρέψει να προχωρήσετε στο επόμενο βήμα
- Στο πεδίο IBAN πρέπει να συμπληρωθεί ο αριθμός λογαριασμού της αιτούσας επιχείρησης σε Χρηματοπιστωτικό Ίδρυμα της ημεδαπής. Επισημαίνεται ότι η VIVA Υπηρεσίες Πληρωμών Μονοπρόσωπη Α.Ε. (Viva Payments - Vivawallet) δεν αποτελεί Χρηματοπιστωτικό Ίδρυμα.
- ΠΡΟΣΟΧΗ!!!**
- Στην συμπλήρωση ΑΦΜ δεν δύναται να διαφοροποιηθεί σε επόμενο στάδιο και η μη ορθή συμπλήρωση του οδηγεί σε απόρριψη της πρότασης
- Για όλες τις επιχειρήσεις, εκτός των κάτωθι ειδικών περιπτώσεων, ως ημερομηνία έναρξης επιχειρηματικής δραστηριότητας δηλώνεται η ημερομηνία έναρξης στη ΔΟΥ.α. Για τις επιχειρήσεις που αποδεδειγμένα το έτος 2019 δεν είχαν έσοδα από επιχειρηματική δραστηριότητα οποιουδήποτε είδους, ως ημερομηνία έναρξης επιχειρηματικής δραστηριότητας δηλώνεται η πρώτη ημέρα εσόδων τους στο έτος 2020.β. Για τις επιχειρήσεις που συστάθηκαν εντός του 2020, ως ημερομηνία έναρξης επιχειρηματικής δραστηριότητας δηλώνεται η πρώτη ημέρα εσόδων τους στο έτος 2020, ή στο έτος 2021 αν αποδεδειγμένα δεν είχαν έσοδα από επιχειρηματική δραστηριότητα οποιουδήποτε είδους στο έτος 2020.γ. Για τις επιχειρήσεις που συστάθηκαν εντός του 2021, ως ημερομηνία έναρξης επιχειρηματικής δραστηριότητας δηλώνεται η πρώτη ημέρα εσόδων τους στο έτος 2021.

Α.Φ.Μ

Επωνυμία Επιχείρησης

Διακριτικός τίτλος επιχείρησης

Νομική μορφή

Μέγεθος επιχείρησης

Ημερομηνία έναρξης επιχειρηματικής δραστηριότητας

Η επιχείρηση είναι εξωχώρια (off shore)

Η επιχείρηση είναι Franchise

Είδος Βιβλίων

Τράπεζα Δικαιούχου



Σας συμβουλεύουμε, μετά την συμπλήρωση των πεδίων σε κάθε βήμα, να πατάτε το κουμπί

Αποθήκευση που εμφανίζεται πάνω δεξιά.



1 Στοιχεία Τελικού Λήπτη

Καλείστε να συμπληρώσετε τα πεδία της φόρμας. **Όλα** τα πεδία είναι **υποχρεωτικά** προς συμπλήρωση. Σε όποιο πεδίο υπάρχει αναπτυσσόμενη λίστα επιλέγετε από αυτήν και δεν έχετε την δυνατότητα να γράψετε κάτι άλλο.



Προσοχή στη συμπλήρωση του E-mail : «Ο λήπτης της ενίσχυσης αποδέχεται ότι τα μηνύματα που θα αποστέλλονται μέσω ηλεκτρονικού ταχυδρομείου και ειδικότερα στη διεύθυνση e-mail που έχει δηλώσει στο έντυπο Υποβολής επέχουν θέση κοινοποίησης και συνεπάγονται την έναρξη όλων των έννομων προθεσμιών και συνεπειών.»

Πληροφοριακό Σύστημα Κρατικών Ενισχύσεων

Ωρα συστήματος: 4:31:17 μμ | Server: NEWSTAGING

Επιχορήγηση επιχειρήσεων που έχουν πληγεί από την επίθεση της Ρωσίας κατά της Ουκρανίας

Οδηγός ενέργειας Υποβολή Προτάσεων [Ηλ. Υποβολή] για την πρόταση με κωδικό: [CRA-00008] με κωδικό ενέργειας: . Η ενέργεια ξεκίνησε από τον χρήστη: . Ημ. - Ώρα έναρξης: 4/7/2022 1:20:23 μμ

1 [Στοιχεία Τελικού Λήπτη] 2 3 4 5 6 7

Στοιχεία Λήπτη

- Όλα τα πεδία της φόρμας είναι υποχρεωτικά προς συμπλήρωση
- Παρακαλώ βεβαιωθείτε ότι συμπληρώσατε έγκυρο Α.Φ.Μ και E-mail αλλιώς η εφαρμογή δεν θα σας επιτρέψει να προχωρήσετε στο επόμενο βήμα
- Στο πεδίο IBAN πρέπει να συμπληρωθεί ο αριθμός λογαριασμού της αιτούσας επιχείρησης σε Χρηματοπιστωτικό Ίδρυμα της ημεδαπής. **Επισημαίνεται ότι η Viva Υπηρεσίες Πληρωμών Μονοπρόσωπη Α.Ε. (Viva Payments - Vivawallet) δεν αποτελεί Χρηματοπιστωτικό Ίδρυμα.**
- **ΠΡΟΣΟΧΗ!!!**
- Στην συμπλήρωση ΑΦΜ δεν δύναται να διαφοροποιηθεί σε επόμενο στάδιο και η μη ορθή συμπλήρωση του οδηγεί σε απόρριψη της πρότασης
- Για όλες τις επιχειρήσεις, εκτός των κάτωθι ειδικών περιπτώσεων, ως ημερομηνία έναρξης επιχειρηματικής δραστηριότητας δηλώνεται η ημερομηνία έναρξης στη ΔΟΥα. Για τις επιχειρήσεις που αποδεκνόμενα το έτος 2019 δεν είχαν έσοδα από επιχειρηματική δραστηριότητα οποιοδήποτε είδους, ως ημερομηνία έναρξης επιχειρηματικής δραστηριότητας δηλώνεται η πρώτη ημέρα εσόδων τους στο έτος 2020. Για τις επιχειρήσεις που συστάθηκαν εντός του 2020, ως ημερομηνία έναρξης επιχειρηματικής δραστηριότητας δηλώνεται η πρώτη ημέρα εσόδων τους στο έτος 2020, ή στο έτος 2021 αν αποδεκνόμενα δεν είχαν έσοδα από επιχειρηματική δραστηριότητα οποιοδήποτε είδους στο έτος 2020. Για τις επιχειρήσεις που συστάθηκαν εντός του 2021, ως ημερομηνία έναρξης επιχειρηματικής δραστηριότητας δηλώνεται η πρώτη ημέρα εσόδων τους στο έτος 2021.

A.Φ.Μ

Επωνυμία Επιχείρησης

Διακριτικός τίτλος επιχείρησης

Νομική μορφή

Μέγεθος επιχείρησης

Ημερομηνία έναρξης επιχειρηματικής δραστηριότητας

Η επιχείρηση είναι εξωχώρια (off shore)

Η επιχείρηση είναι Franchise

Είδος Βιβλίων

Τράπεζα Δικαιούχου



Προσοχή :

- Υποχρεωτικά θα πρέπει να συμπληρώσετε το πεδίο **Ημερομηνία έναρξης επιχειρηματικής δραστηριότητας**, βάσει εγγράφου από Δ.Ο.Υ., εκτός των κάτωθι ειδικών περιπτώσεων:

α. Για τις επιχειρήσεις που αποδεδειγμένα το έτος 2019 δεν είχαν έσοδα από επιχειρηματική δραστηριότητα οποιουδήποτε είδους , ως ημερομηνία έναρξης επιχειρηματικής δραστηριότητας δηλώνεται η πρώτη ημέρα εσόδων τους στο έτος 2020.

β. Για τις επιχειρήσεις που συστάθηκαν εντός του 2020 , ως ημερομηνία επιχειρηματικής δραστηριότητας δηλώνεται η πρώτη ημέρα εσόδων τους στο έτος 2020 ή στο έτος 2021 αν αποδεδειγμένα δεν είχαν έσοδα από επιχειρηματική δραστηριότητα οποιουδήποτε είδους το έτος 2020.

γ. Για τις επιχειρήσεις που συστάθηκαν εντός του 2021, ως ημερομηνία έναρξης επιχειρηματικής δραστηριότητας δηλώνετε την πρώτη ημέρα εσόδων τους στο έτος 2021.

- Στη συμπλήρωση ΑΦΜ, **δεν δύναται να διαφοροποιηθεί** σε επόμενο στάδιο και η μη ορθή συμπλήρωση του οδηγεί σε απόρριψη της πρότασης.
- Στο πεδίο **IBAN** πρέπει να συμπληρωθεί **ο αριθμός λογαριασμού της αιτούσας επιχείρησης** σε Τραπεζικό Ίδρυμα της ημεδαπής. Επισημαίνεται ότι η Viva Υπηρεσίες Πληρωμών Μονοπρόσωπη Α.Ε. (Viva Payments - Vivawallet) δεν αποτελεί Χρηματοπιστωτικό Ίδρυμα.



2

Επιλέξιμος Κ.Α.Δ δραστηριοτήτων

Επιλογή επιλέξιμου Κ.Α.Δ.

Πληροφοριακό Σύστημα Κρατικών Ενισχύσεων

Επιχορήγηση επιχειρήσεων που έχουν πληγεί από την επίθεση της Ρωσίας κατά της Ουκρανίας

Οδηγός ενέργειας Υποβολή Προτάσεων [Ηλ. Υποβολή] για την πρόταση με κωδικό: [CRA-00008] με κωδικό ενέργειας: . Η ενέργεια ξεκίνησε από τον χρήστη: . Ημ. - Ώρα έναρξης: 4/7/2022 12:03 μμ

Επιλογή επιλέξιμου Κ.Α.Δ

- Πρέπει να επιλέξετε ένα μόνο Κ.Α.Δ από τους διαθέσιμους
- Σε περίπτωση που θέλετε να διορθώσετε τον Κ.Α.Δ που επιλέξατε, μπορείτε να το κάνετε επιλέγοντας το κουμπί με το εικονίδιο
- ΠΡΟΣΟΧΗ!!!**
- Για επιχειρήσεις με έναρξη εργασιών πριν την 01.01.2020 δηλώνεται ο ΚΑΔ με τα μεγαλύτερα έσοδα, όπως αυτός αναγράφεται στο σχετικό Πεδίο του Εντύπου Ε3 Φορολογικού έτους 2019 που υποβλήθηκε στο έτος 2020. Για επιχειρήσεις με έναρξη εργασιών εντός του 2020 ή εντός του 2021, δηλώνεται ο κύριος ΚΑΔ είτε της **επιχείρησης, είτε του υποκαταστήματος.**
- Για επιχειρήσεις με έναρξη εργασιών πριν την 01.01.2020 που αποδεκμένα το έτος 2019 δεν είχαν έσοδα από επιχειρηματική δραστηριότητα οποιουδήποτε είδους, δηλώνεται ο κύριος ΚΑΔ είτε της επιχείρησης, είτε υποκαταστήματος.

A/A	Κωδικός	Περιγραφή Κ.Α.Δ	Ημερομηνία
Προσθήκη			

Α.Φ.Μ Συνδεόμενων Επιχειρήσεων

- ΠΡΟΣΟΧΗ** συμπληρώνονται μόνο τα Α.Φ.Μ συνδεόμενων τα οποία πρέπει να ταυτίζονται με τα δηλωμένα στο παράρτημα III
- Για να διορθώσετε μια εγγραφή, επιλέξτε το κουμπί με το εικονίδιο
- Για να διαγράψετε μια εγγραφή, επιλέξτε το κουμπί με το εικονίδιο


Προσθήκη

Από το κουμπί **Προσθήκη** εμφανίζεται ένα αναδυόμενο παράθυρο που περιέχει την λίστα των επιλέξιμων ΚΑΔ. Επιλέγετε μόνο **έναν ενεργό ΚΑΔ** από τη λίστα.



Προσοχή:

- Για επιχειρήσεις με έναρξη εργασιών πριν την 01.01.2020 δηλώνεται ο ΚΑΔ με τα μεγαλύτερα έσοδα, όπως αυτός αναγράφεται στο σχετικό Πεδίο του Εντύπου Ε3 Φορολογικού έτους 2019 που υποβλήθηκε στο έτος 2020. Για επιχειρήσεις με έναρξη εργασιών εντός του 2020 ή εντός του 2021, δηλώνεται ο κύριος ΚΑΔ είτε της επιχείρησης, είτε του υποκαταστήματος.
- Για επιχειρήσεις με έναρξη εργασιών πριν την 01.01.2020 που αποδεδειγμένα το έτος 2019 δεν είχαν έσοδα από επιχειρηματική δραστηριότητα οποιουδήποτε είδους, δηλώνεται ο κύριος ΚΑΔ είτε της επιχείρησης, είτε υποκαταστήματος.

Υποχρεωτικά θα πρέπει να συμπληρώσετε το πεδίο **Ημερομηνία Έναρξης Δραστηριότητας** βάσει εγγράφου από Δ.Ο.Υ. Κατόπιν επιλέγετε το κουμπί **Αποθήκευση Κ.Α.Δ** Σε περίπτωση που θέλετε να διορθώσετε τον Κ.Α.Δ που επιλέξατε, μπορείτε να το κάνετε επιλέγοντας το κουμπί με το εικονίδιο 

Πληροφοριακό Σύστημα Κρατικών Ενισχύσεων

Επιχορήγηση επιχειρήσεων που έχουν πληγεί από την επίθεση της Ρωσίας κατά της Ουκρανίας

Παρακαλώ επιλέξτε Κ.Α.Δ

Πληκτρολογήστε εδώ τον κωδικό ή την περιγραφή του Κ.Α.Δ που επιθυμείτε να βρείτε

Κ.Α.Δ

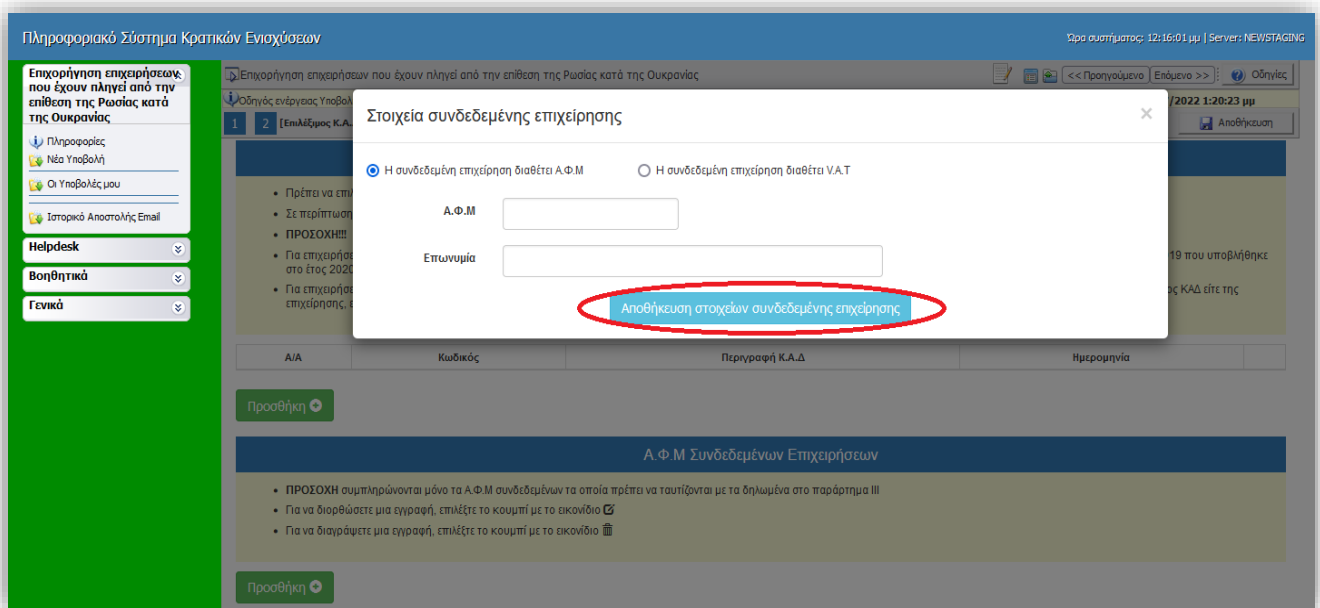
- 14.20 - Κατασκευή γούνινων ειδών
- 14.20.1 - Κατασκευή ειδών ένδυσης, εξαρτημάτων ένδυσης και άλλων ειδών από γουνόδερμα (εκτός των καλυμμάτων κεφαλής)
- 14.20.10 - Κατασκευή ειδών ένδυσης, εξαρτημάτων ένδυσης και άλλων ειδών από γουνόδερμα (εκτός των καλυμμάτων κεφαλής)
- 14.20.10.01 - Κατασκευή ενδυμάτων από γούνα, αποκλειστικά προς εξαγωγή
- 14.20.9 - Εργασίες υπεργολαβίας στο πλαίσιο της διαδικασίας παραγωγής γούνινων ειδών
- 14.20.99 - Εργασίες υπεργολαβίας στο πλαίσιο της διαδικασίας παραγωγής γούνινων ειδών
- 14.20.99.01 - Υπηρεσίες επεξεργασίας και συρραφής γουναρκών από αποκόμματα ή ολόκληρα δέρματα, για λογαριασμό επιτηδεύματι
- 14.20.99.02 - Υπηρεσίες επεξεργασίας και συρραφής γουναρκών από αποκόμματα ή ολόκληρα δέρματα, για λογαριασμό επιτηδεύματι
- 14.20.99.03 - Υπηρεσίες επεξεργασίας και συρραφής γουναρκών από αποκόμματα ή ολόκληρα δέρματα, για λογαριασμό μη επιτηδεύματι
- 15.11 - Κατεργασία και δέψη δέρματος· κατεργασία και βαφή γουναρκών
- 15.11.1 - Κατεργασία και δέψη γουνοδέρματος
- 15.11.10 - Κατεργασία και δέψη γουνοδέρματος
- 15.11.2 - Κατεργασία δέρματος αιγάρου (σαμουά)· δερμάτων επισματωμένων (λουστρινιών) ή επιστρωμένων· δερμάτων επιμεταλλωμένων
- 15.11.21 - Κατεργασία δέρματος αιγάρου (σαμουά)
- 15.11.22 - Κατεργασία δερμάτων επισματωμένων (λουστρινιών) ή επιστρωμένων· δερμάτων επιμεταλλωμένων

Ημερομηνία Έναρξης Δραστηριότητας

Αποθήκευση Κ.Α.Δ

Α.Φ.Μ. Συνδεδεμένων Επιχειρήσεων

Από το κουμπί **Προσθήκη** εμφανίζεται ένα αναδυόμενο παράθυρο για να συμπληρώσετε τα στοιχεία της συνδεδεμένης/ων επιχείρησης/ων (σε περίπτωση που υπάρχουν).





Αποθήκευση στοιχείων συνδεδεμένης επιχείρησης

Κατόπιν επιλέγετε το κουμπί

Επαναλαμβάνετε την ίδια διαδικασία σε περίπτωση προσθήκης περισσότερων από μια συνδεδεμένων επιχειρήσεων.

ΠΡΟΣΟΧΗ συμπληρώνονται μόνο τα Α.Φ.Μ ή τα V.A.T των συνδεδεμένων τα οποία πρέπει να ταυτίζονται με την δήλωση της πρόσκλησης.

- Για να διορθώσετε μια εγγραφή, επιλέξτε το κουμπί με το εικονίδιο 
- Για να διαγράψετε μια εγγραφή, επιλέξτε το κουμπί με το εικονίδιο 

3 Νόμιμος Εκπρόσωπος

Καλείστε να συμπληρώσετε τα πεδία της φόρμας. **Όλα** τα πεδία είναι **υποχρεωτικά** προς συμπλήρωση.



- Εάν συμπληρώσετε V.A.T δεν είναι υποχρεωτική η συμπλήρωση του Α.Φ.Μ..
- Εάν επιλέξετε σαν χώρα: ΕΛΛΑΔΑ θα πρέπει υποχρεωτικά να συμπληρώσετε και τα πεδία Περιφέρεια, Νομός, Δήμος - Κοινότητα και Δημοτικό Διαμέρισμα

4

Οικονομική Κατάσταση Φορέα

Καλείστε να συμπληρώσετε **ΜΟΝΟ** τα πεδία της φόρμας:

- Κύκλος Εργασιών Α' εξαμήνου 2019
- Κύκλος Εργασιών Α' εξαμήνου 2022
- Κύκλος Εργασιών 2021
- Κύκλος Εργασιών από Εξαγωγές 2021
- Άθροισμα Ποσών κωδικών 102, 202, 581, 585 και 587 του φορολογικού εντύπου Ε3 του έτους 2019 ή Ε3 του έτους 2020 (για επιχειρήσεις με έναρξη δραστηριότητας το 2020)

Τα υπόλοιπα πεδία υπολογίζονται αυτόματα πατώντας

Αποθήκευση

The screenshot shows the 'Οικονομική Κατάσταση Φορέα' form. At the top, there is a navigation bar with tabs 1 through 7, and the 4th tab is selected. A 'Αποθήκευση' button is circled in red in the top right corner. The main content area contains a 'ΠΡΟΣΟΧΗ!' section with several bullet points. Below this, there are input fields for various financial metrics, including 'Ημερομηνία Έναρξης Επιχειρηματικής Δραστηριότητας', 'Κύκλος Εργασιών Α' εξαμήνου 2019', 'Κύκλος Εργασιών Α' εξαμήνου 2022', 'Κύκλος Εργασιών 2021', 'Κύκλος Εργασιών από Εξαγωγές 2021', 'Αριθμός ημερών λειτουργίας στο 2019', 'Αριθμός ημερών λειτουργίας στο 2020', 'Αριθμός ημερών λειτουργίας στο 2021', 'Άθροισμα Ποσών κωδικών 102, 202, 581, 585 και 587 του φορολογικού εντύπου Ε3 του έτους 2019 ή Ε3 του έτους 2020', 'Πώση Κύκλου Εργασιών (2022-2019) %', 'Εξαγωγική Δραστηριότητα 2021 %', and 'Υπολογιζόμενο Μέγιστο Ποσό Ενίσχυσης'. At the bottom, a red circle highlights the text 'Πατήστε «ΑΠΟΘΗΚΕΥΣΗ» για να πραγματοποιηθεί ο υπολογισμός'.

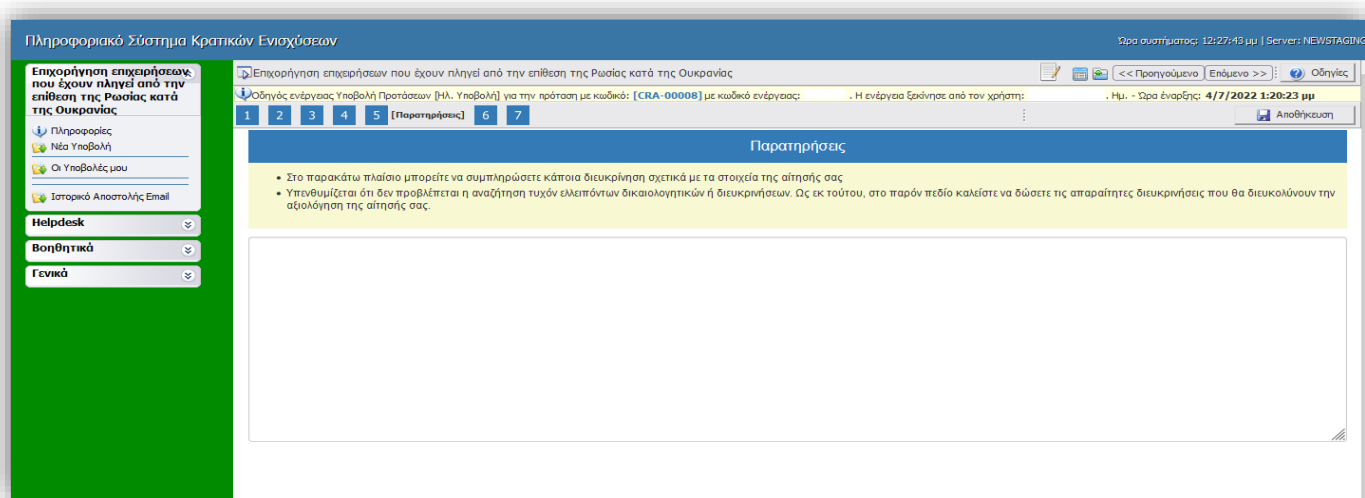


ΠΡΟΣΟΧΗ:


- Αφορά αποκλειστικά στα στοιχεία της αιτούσας επιχείρησης και δεν περιλαμβάνονται στοιχεία συνδεδεμένων ή συνεργαζόμενων επιχειρήσεων.
- Στο πεδίο Κύκλος Εργασιών Α' εξαμήνου 2019, σε περίπτωση που έχετε έναρξη εργασιών πριν την 1/1/2019, καταχωρείτε τον Κύκλο Εργασιών του Α' εξαμήνου 2019 όπως αυτός προκύπτει από το Άθροισμα των τιμών του πεδίου 312 των οικείων υποβληθεισών Περιοδικών Δηλώσεων ΦΠΑ (Έντυπο Φ2) για το εξάμηνο αυτό. Σε περίπτωση που έχετε έναρξη εργασιών εντός του έτους 2019, καταχωρείτε τον Κύκλο Εργασιών όλης της περιόδου λειτουργίας στο 2019 όπως αυτός προκύπτει από το Άθροισμα των τιμών του πεδίου 312 των οικείων Περιοδικών Δηλώσεων ΦΠΑ (Έντυπο Φ2) για την περίοδο αυτή.
- Στο πεδίο Κύκλος Εργασιών Α' εξαμήνου 2022, καταχωρείτε τον Κύκλο Εργασιών του Α' εξαμήνου 2022 όπως αυτός προκύπτει από το Άθροισμα των τιμών του πεδίου 312 των οικείων υποβληθεισών Περιοδικών Δηλώσεων ΦΠΑ (Έντυπο Φ2) για το εξάμηνο αυτό.
- Στο πεδίο Κύκλος Εργασιών 2021 καταχωρείτε τον Κύκλο Εργασιών όπως αυτός προκύπτει από το δηλωθέν ποσό στον κωδικό 500 του εντύπου Ε3 έτους 2021.
- Στο πεδίο Κύκλος Εργασιών από Εξαγωγές 2021 καταχωρείτε τον Κύκλο Εργασιών από εξαγωγική δραστηριότητα όπως προκύπτει από το άθροισμα των δηλωθέντων ποσών στις περιοδικές δηλώσεις ΦΠΑ (έντυπο Φ2-κωδικός 348) έτους 2021.
- Στο πεδίο Άθροισμα Ποσών κωδικών 102, 202, 581, 585 και 587 του φορολογικού εντύπου Ε3 του έτους 2019 ή Ε3 του έτους 2020 (για επιχειρήσεις με έναρξη δραστηριότητας το 2020), για επιχειρήσεις με ημερομηνία έναρξης δραστηριότητας εντός του 2021 καταχωρείτε την τιμή 0 (μηδέν).

5 Παρατηρήσεις

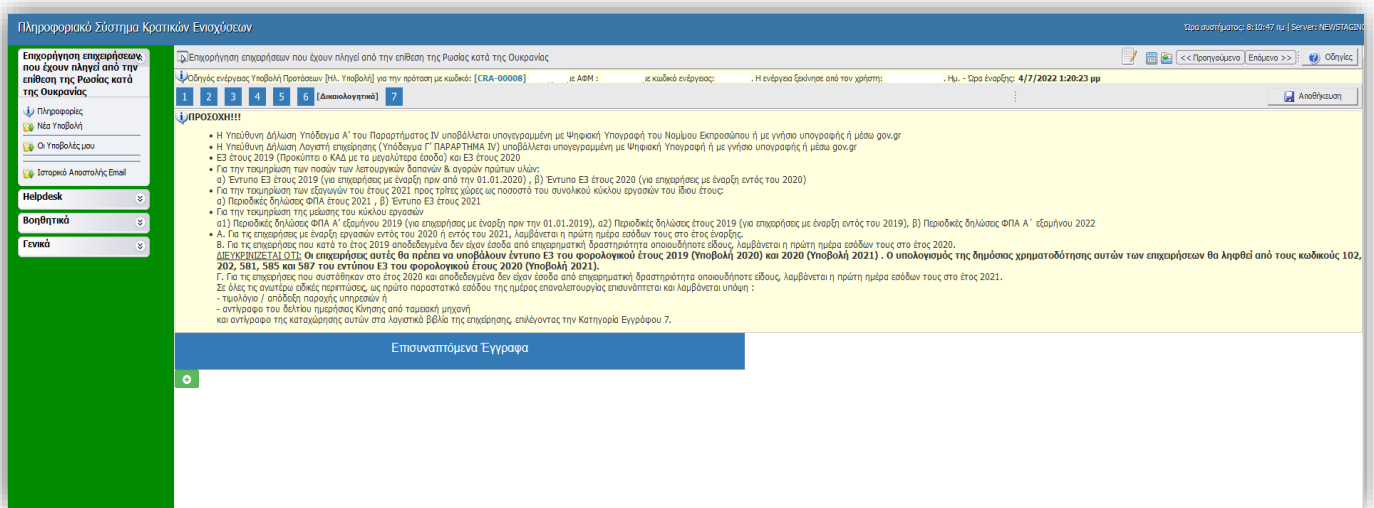
Στο παρακάτω πλαίσιο παρατηρήσεων σας δίνεται η δυνατότητα να περιγράψετε οποιοδήποτε στοιχείο κρίνετε απαραίτητο προς διευκρίνιση.



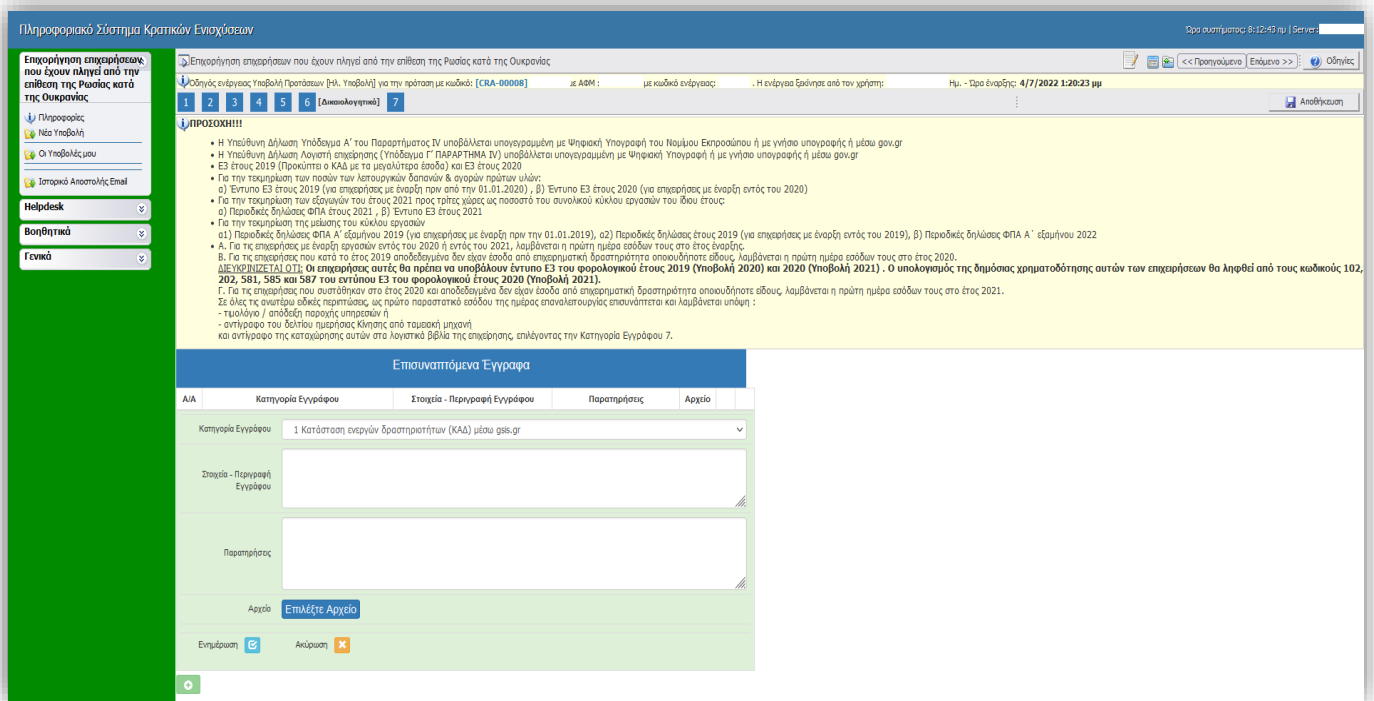
6 Δικαιολογητικά

Επιλέγοντας το κουμπί  μπορείτε να επισυνάψετε όλα τα απαραίτητα δικαιολογητικά συμμετοχής που ορίζει η πρόσκληση στο [ΠΑΡΑΡΤΗΜΑ IV : ΔΙΚΑΙΟΛΟΓΗΤΙΚΑ ΣΥΜΜΕΤΟΧΗΣ ΠΟΥ](#)

ΕΠΙΣΥΝΑΠΤΟΝΤΑΙ ΗΛΕΚΤΡΟΝΙΚΑ



Η επισύναψη του εγγράφου/ων ανά κατηγορία είναι **Υποχρεωτική**.



Είναι υποχρεωτική η συμπλήρωση όλων των πεδίων:

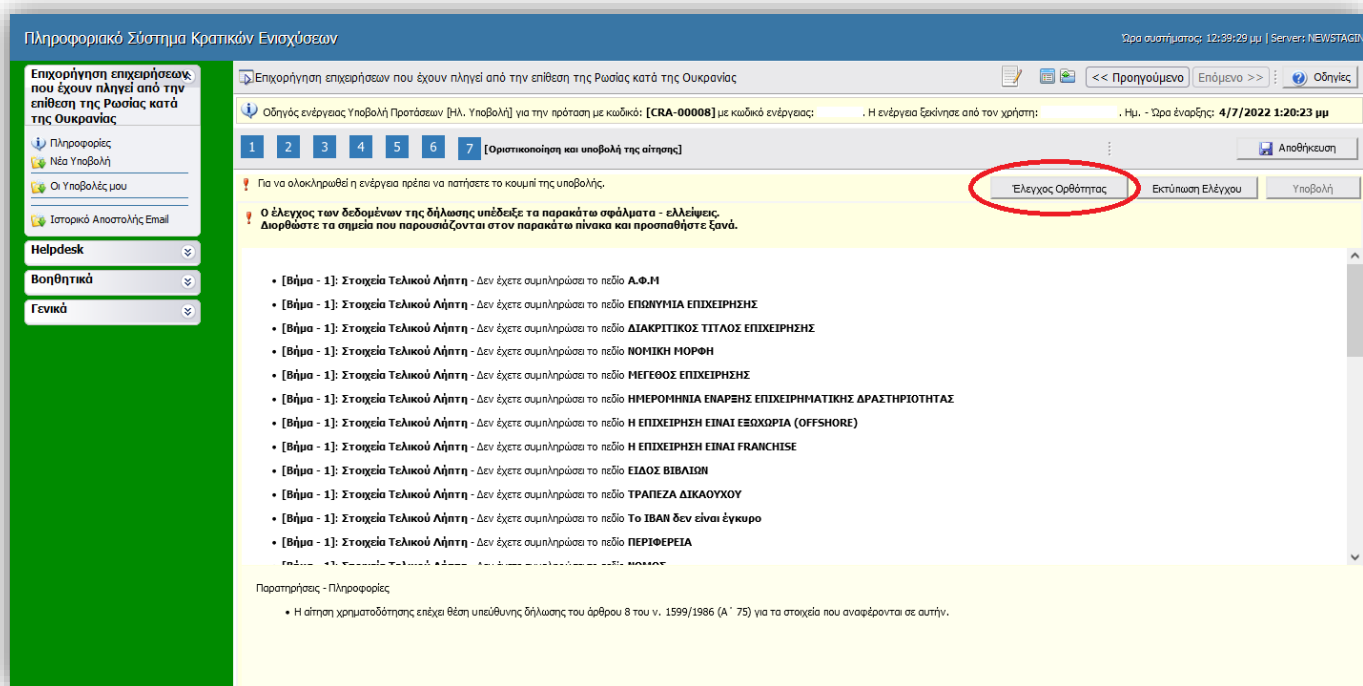


- Κατηγορία Εγγράφου
 - Στοιχεία - Περιγραφή Εγγράφου
 - Παρατηρήσεις
- Το σύνολο των δικαιολογητικών που θα επισυναφθούν στο ΠΣΚΕ θα πρέπει να έχει συνολικό μέγεθος μικρότερο των **50 MB** και το κάθε επισυναπτόμενο αρχείο μέγεθος μικρότερο των **10MB**.
- Τα επισυναπτόμενα αρχεία μπορούν να έχουν κατάληξη μόνο: **pdf, zip ή και rar**

7 Οριστικοποίηση και υποβολή της αίτησης

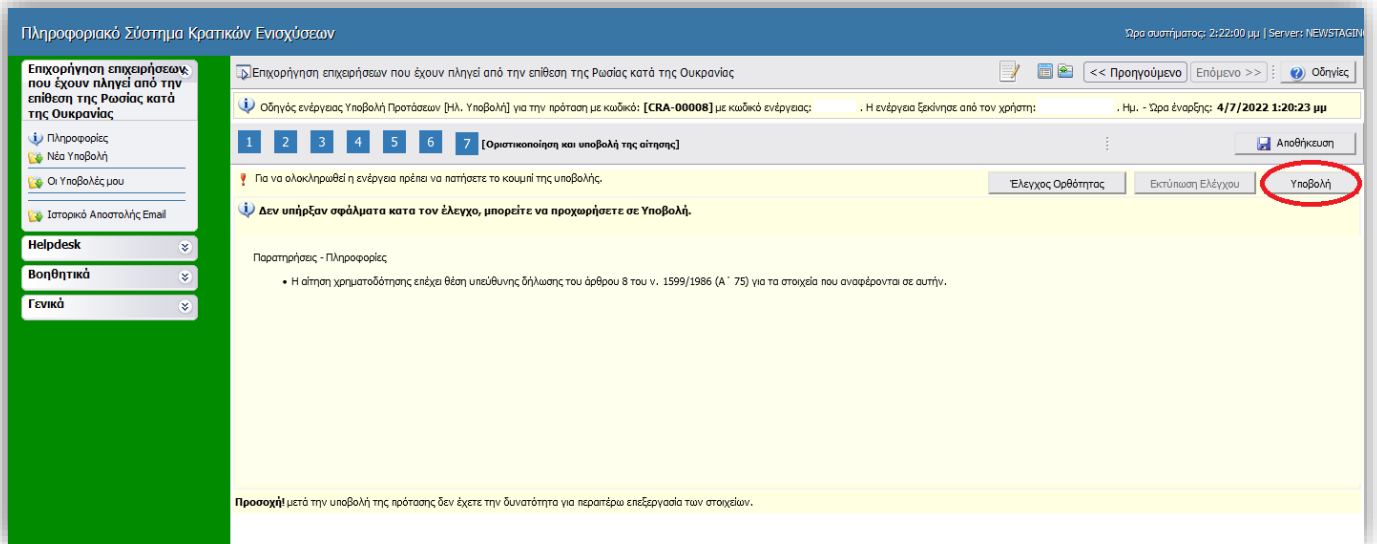
Στο Βήμα 7, **Οριστικοποίηση και υποβολή της αίτησης**, γίνεται έλεγχος ορθότητας αφού πατήσετε το κουμπί της αντίστοιχης επιλογής: **Έλεγχος ορθότητας**, όσων έχουν συμπληρωθεί/εισαχθεί στα προηγούμενα βήματα, και εφόσον **δεν εμφανίζονται μηνύματα ελέγχου** (π.χ. για τυχόν **ασυμπλήρωτα πεδία από πλευράς χρήστη κλπ**), - όπως τα παρακάτω - τότε ενεργοποιείται το κουμπί της **ΥΠΟΒΟΛΗΣ**.





Το κουμπί της «Υποβολής» ενεργοποιείται μόνο όταν δεν υπάρχουν εκκρεμότητες στον έλεγχο ορθότητας και εμφανίζεται το μήνυμα:

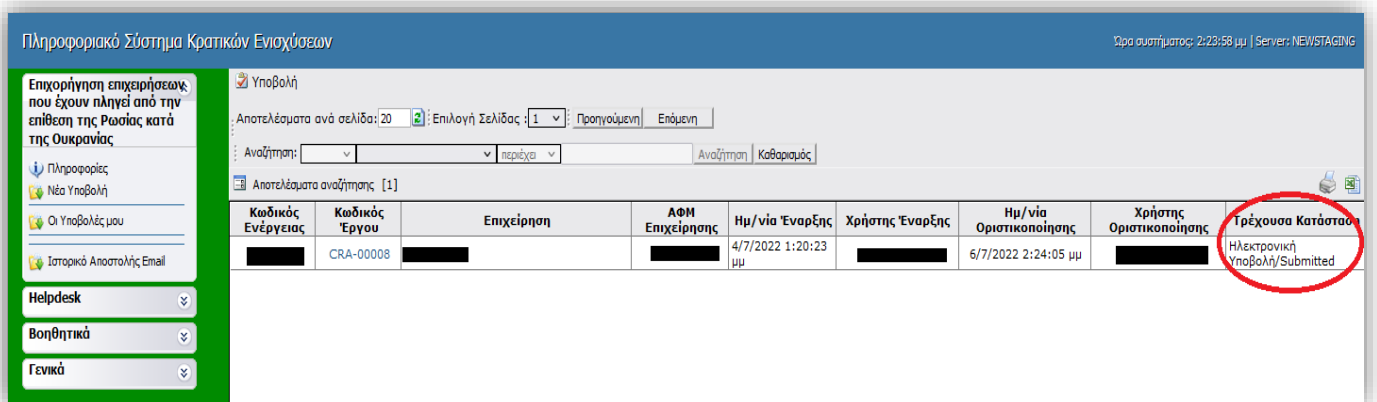
 Δεν υπήρξαν σφάλματα κατά τον έλεγχο, μπορείτε να προχωρήσετε σε Υποβολή.



Στη συνέχεια, ο χρήστης καλείται να πατήσει το κουμπί της υποβολής, και να αλλάξει η κατάσταση της φόρμας υποβολής του από «Σχέδιο» σε «Ηλεκτρονική Υποβολή» .



Υποβεβλημένη προς αξιολόγηση, θεωρείται μόνο η επενδυτική πρόταση με κατάσταση «Ηλεκτρονική Υποβολή».





Διαδικασία και όροι ακύρωσης ηλεκτρονικής αίτησης

Επιτρέπεται η ακύρωση της ηλεκτρονικής αίτησης χρηματοδότησης από το λήπτη της ενίσχυσης (από το δηλωθέντα νόμιμο εκπρόσωπο της επιχείρησης), υπό την προϋπόθεση να υποβληθεί αίτηση ακύρωσης εντός αποκλειστικής προθεσμίας **έως και πέντε (5) εργάσιμων ημερών** από την οριστική υποβολή της αίτησης χρηματοδότησης και πριν την έναρξη της αξιολόγησης αυτής και **έως δέκα (10) εργάσιμες ημέρες** πριν από την καταληκτική ημερομηνία υποβολής των αιτήσεων χρηματοδότησης. Η αίτηση ακύρωσης υποβάλλεται ηλεκτρονικά από τους υποψήφιους λήπτες μέσω του helpdesk του Πληροφοριακού Συστήματος Κρατικών Ενισχύσεων (ΠΣΚΕ) (<http://www.ependyseis.gr/mis>).

Η επιλογή αυτή **οδηγεί αυτόματα στην παραίτηση των ενδιαφερομένων** από την υποβληθείσα αίτησή τους και παρέχει τη δυνατότητα της υποβολής νέας αίτησης χρηματοδότησης εντός της ταχθείσας προθεσμίας. Επισημαίνεται ότι στην περίπτωση αυτή η αίτηση χρηματοδότησης είναι νέα και λαμβάνει νέο ενάριθμο κωδικό στο ΠΣΚΕ.



Υποστήριξη - Πληροφόρηση

Για την πληροφόρηση οι δυνητικοί λήπτες μπορούν να απευθύνονται:

- Στο Γραφείο της ΕΥΔ ΕΠΑνΕΚ στο τηλ. 801 11 36 300 και στο e-mail επικοινωνίας: infoepan@mou.gr, και στην ιστοσελίδα www.antonistokotita.gr
- Στον ΕΦΕΠΑΕ στο τηλ. 210 6985210 και στο e-mail επικοινωνίας : info@efepae.gr

Επίσης, οι ενδιαφερόμενοι μπορούν να απευθύνονται στις κατά τόπους Περιφερειακές Μονάδες του ΕΦΕΠΑΕ, ανάλογα με την έδρα της επιχείρησης που πρόκειται να υποβάλει αίτηση χρηματοδότησης, στις παρακάτω διευθύνσεις και τηλέφωνα:



A/A	ΓΕΩΓΡΑΦΙΚΗ ΠΕΡΙΟΧΗ	ΠΕΡΙΦΕΡΕΙΑΚΗ ΜΟΝΑΔΑ ΕΦΕΠΑΕ	ΔΙΑΚΡΙΤΙΚΟΣ ΤΙΤΛΟΣ	Δ/ΝΣΗ	ΤΗΛΕΦΩΝΑ/ΦΑΞ	E-MAIL / SITE
1	ΠΕΡΙΦΕΡΕΙΕΣ ΑΤΤΙΚΗΣ, ΒΟΡΕΙΟΥ & ΝΟΤΙΟΥ ΑΙΓΑΙΟΥ	ΕΛΛΗΝΙΚΗ ΑΝΑΠΤΥΞΙΑΚΗ ΕΤΑΙΡΕΙΑ	ΕΛ.ΑΝ.ΕΤ	Πανεπιστημίου 39, ΑΘΗΝΑ 105 64	213 0166100, 213 0166 105	contact@elanet.gr www.elanet.gr
2	ΠΕΡΙΦΕΡΕΙΕΣ ΔΥΤΙΚΗΣ ΕΛΛΑΔΑΣ, ΠΕΛΟΠΟΝΝΗΣΟΥ, ΗΠΕΙΡΟΥ, ΙΟΝΙΩΝ ΝΗΣΩΝ	ΔΙΑΧΕΙΡΙΣΤΙΚΗ ΕΥΡΩΠΑΪΚΩΝ ΠΡΟΓΡΑΜΜΑΤΩΝ ΔΥΤΙΚΗΣ ΕΛΛΑΔΑΣ – ΠΕΛΟΠΟΝΝΗΣΟΥ – ΗΠΕΙΡΟΥ – ΙΟΝΙΩΝ ΝΗΣΩΝ	ΔΙΑΧΕΙΡΙΣΤΙΚΗ	Μαιζώνος 122 & Γούναρη, ΤΚ 26222, ΠΑΤΡΑ	2610 622714, 2610 277830	efd@diaxeiristiki.gr www.diaxeiristiki.gr
3	ΠΕΡΙΦΕΡΕΙΕΣ ΚΕΝΤΡΙΚΗΣ ΚΑΙ ΔΥΤΙΚΗΣ ΜΑΚΕΔΟΝΙΑΣ	ΚΕΝΤΡΟ ΕΠΙΧΕΙΡΗΜΑΤΙΚΗΣ & ΠΟΛΙΤΙΣΤΙΚΗΣ ΑΝΑΠΤΥΞΗΣ – ΑΝΑΠΤΥΞΙΑΚΗ ΕΝΩΣΗ ΜΑΚΕΔΟΝΙΑΣ	ΚΕΠΑ-ΑΝΕΜ	Οικισμός Λήδα – Μαρία, 6ο ΧΛΜ Χαριλάου – Θέρμης, ΤΚ 57001, ΘΕΡΜΗ, ΘΕΣΣΑΛΟΝΙΚΗ	2310 480000, 2310 480003	www.e-kepa.gr , www.kepa-anem.gr
4	ΠΕΡΙΦΕΡΕΙΑ ΑΝΑΤΟΛΙΚΗΣ ΜΑΚΕΔΟΝΙΑΣ - ΘΡΑΚΗΣ	ΕΦΕΠΑΕ ΑΝΑΤΟΛΙΚΗΣ ΜΑΚΕΔΟΝΙΑΣ & ΘΡΑΚΗΣ	ΥΠΟΚΑΤΑΣΤΗΜΑ ΕΦΕΠΑΕ	Όπισθεν οικισμού Ηφαίστου/Κτίριο «Παρατηρητή» ΤΘ 145, Κομοτηνή, Τ.Κ. 691 50	2531035916/ 2531072388	info@efepaeamt.h.gr
5	ΠΕΡΙΦΕΡΕΙΑ ΣΤΕΡΕΑΣ ΕΛΛΑΔΑΣ	ΑΝΑΠΤΥΞΙΑΚΗ ΔΙΑΧΕΙΡΙΣΤΙΚΗ ΣΤΕΡΕΑΣ ΕΛΛΑΔΑΣ ΚΑΙ	ΑΝ.ΔΙΑ. ΣΤΕΡΕΑΣ ΕΛΛΑΔΑΣ ΚΑΙ	Θερμοπυλών και Κύπρου, ΤΚ 35133, ΛΑΜΙΑ	22310 67498, 22310 67499	andia@otenet.gr www.andia.gr
6	ΠΕΡΙΦΕΡΕΙΑ ΘΕΣΣΑΛΙΑΣ	ΑΝΑΠΤΥΞΙΑΚΗ ΕΤΑΙΡΕΙΑ ΔΙΑΧΕΙΡΙΣΕΩΣ ΕΥΡΩΠΑΪΚΩΝ ΠΡΟΓΡΑΜΜΑΤΩΝ ΘΕΣΣΑΛΙΑΣ & ΣΤΕΡΕΑΣ ΕΛΛΑΔΑΣ	ΑΕΔΕΠ	Κεντρική Προβλήτα Λιμένα Βόλου, Κτίριο Ιάσων / Νότια αίθουσα, ΤΚ 38221, ΒΟΛΟΣ	24210 76894, 24210 29320	aedep@aedep.gr

7	ΠΕΡΙΦΕΡΕΙΑ ΚΡΗΤΗΣ	ΕΤΑΙΡΕΙΑ ΣΤΗΡΙΞΗΣ & ΑΝΑΠΤΥΞΗΣ ΤΩΝ	ΑΝΑΠΤΥΞΙ Α ΚΗ ΚΡΗΤΗΣ	Γιαμαλάκη 50 & Σοφοκλή Βενιζέλου, ΤΚ 71202, ΗΡΑΚΛΕΙΟ	2810302400, 2810344107	info@ank.gr www.ank.gr
---	-------------------	-----------------------------------	----------------------	--	---------------------------	--

- Για τεχνικά θέματα της εφαρμογής οι δικαιούχοι μπορούν να απευθύνονται στο Τμήμα Υποστήριξης HELPDESK της ΜΟΔ, τηλ: 210-7787940, support@mou.gr (ώρες γραφείου 09:00-17:00).

